



WhatsApp-buurtpreventie

WhatsApp-buurtpreventie is een **burgerinitiatief voor en door** burgers ter preventie van **diefstal en inbraak**.

Het **opzet** is dat buurtbewoners een **oogje in het zeil houden** en bij mogelijk onraad of verdachte signalen **buurtbewoners en politie alarmeren**, zo kan er sneller worden opgetreden en werken we samen aan een veilig Opwijk.

- [Wat is een WhatsApp-buurtpreventiegroep?](#)
- [Hoe werkt een WhatsApp-buurtpreventiegroep?](#)
- [Wie maakt deel uit van een WhatsApp-buurtpreventiegroep?](#)
- [Hoe herken je een WhatsApp-buurt?](#)
- [Lid worden van een bestaande WhatsApp-buurtpreventiegroep?](#)
- [Afsprakencharter](#)
- [WhatsApp-buurtpreventiegroep in je buurt oprichten](#)
- [Contact](#)

Wat is een WhatsApp-buurtpreventiegroep?

Een WhatsApp-buurtpreventiegroep is een **samenwerking** tussen buurtbewoners, politiezone AMOW en Lokaal bestuur Opwijk.

Lokaal bestuur Opwijk heeft een ondersteunende rol en treedt faciliterend op. De preventiedienst van de politiezone AMOW zorgt voor begeleiding van de coördinatoren van de verschillende groepen.

Via WhatsApp-buurtpreventie kan er **binnen een buurt of wijk informatie uitgewisseld worden tussen burgers en politie**.

Dergelijke WhatsApp-buurtpreventiegroep verenigt betrokken buurtbewoners die een oogje in het zeil willen houden in hun buurt of wijk. Door samen met de politiediensten alert te zijn voor verdachte signalen, kan er **sneller en meer frequent worden opgetreden** en kan het **onveiligheidsgevoel in je buurt verminderen**.

Burgers hebben immers ook een **eigen verantwoordelijkheid** bij het creëren van een veilige en leefbare woonomgeving. Daarnaast is buurtpreventie ook een adequaat middel ter versterking van **sociale cohesie** in bepaalde buurten.

Hoe werkt een WhatsApp-buurtpreventiegroep?

Een WhatsApp-buurtpreventiegroep werkt volgens de **SAAR-methode**:

- **S** = Signaleer
- **A** = Alarmeer het noodnummer 101
- **A** = App om verdachte situatie kenbaar te maken in de groep
- **R** = Reageer (indien dit veilig kan) en verstoor de plannen

Merk je een duidelijk verdachte situatie? Bel dan onmiddellijk het noodnummer T 101.

Ben je niet zeker, stuur een berichtje rond in de WhatsApp-groep om na te gaan of de situatie effectief verdacht is en spreek dan af om T 101 te bellen. Maak, indien mogelijk, een foto en voeg wat tekst als extra informatie toe.

Je gebruikt WhatsApp als je **getuige bent** van:

- een **direct gevaar** voor de omgeving van personen of eigendom.
- van **vernietiging van eigendommen** van gemeente en/of bewoners.
- **agressief gedrag of geweld**.

Wie maakt deel uit van een WhatsApp-buurtpreventiegroep?

Een WhatsApp-buurtpreventiegroep bestaat uit een coördinator en deelnemers. Zowel de **coördinator** en de **deelnemers** zijn burgers die wonen binnen dezelfde afgebakende buurt.

Rol van de coördinator

- werven van deelnemers via buurtuitnodigingen
- beheren van de groep, inschrijven en toevoegen van de deelnemers
- alert zijn voor het naleven van de gedragsregels
- ondertekent een vertrouwelijkheidsovereenkomst
- contactpersoon van politie en gemeente

Rol van de deelnemer

De deelnemer ondertekent **een intentieverklaring** en gaat akkoord met de overhandiging van zijn gegevens aan de politie. De politie kan toelating tot de groep **weigeren**. Bij goedkeuring worden de gegevens overgemaakt aan de coördinator voor toevoeging aan de WhatsApp-Buurtpreventiegroep. De deelnemer verklaart kennis te hebben genomen en akkoord te gaan met de **voorwaarden en de gedragsregels van de WhatsApp-buurtpreventiegroep**.

Hoe herken je een WhatsApp-buurt?

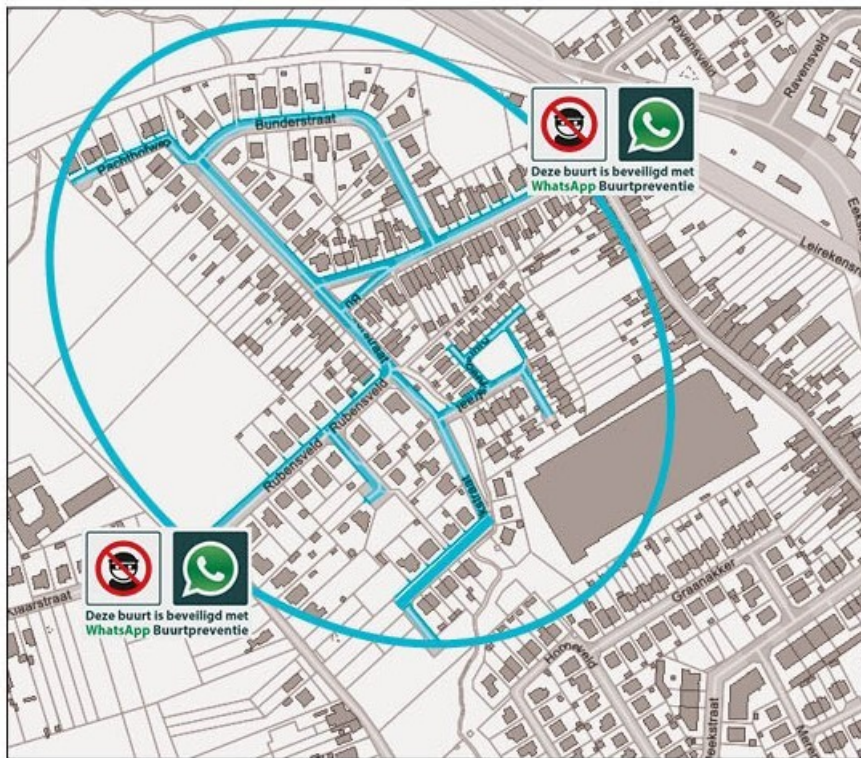
De buurten waar een WhatsApp-buurtpreventiegroep actief is, zijn te herkennen door een **infobord**. Alle leden van een groep krijgen eveneens een **sticker**. Deze kan op de brievenbus of op een andere zichtbare plaats worden aangebracht om aan te geven dat betrokken inwoners deelnemen aan het project en zich inzetten voor de veiligheid in hun buurt.



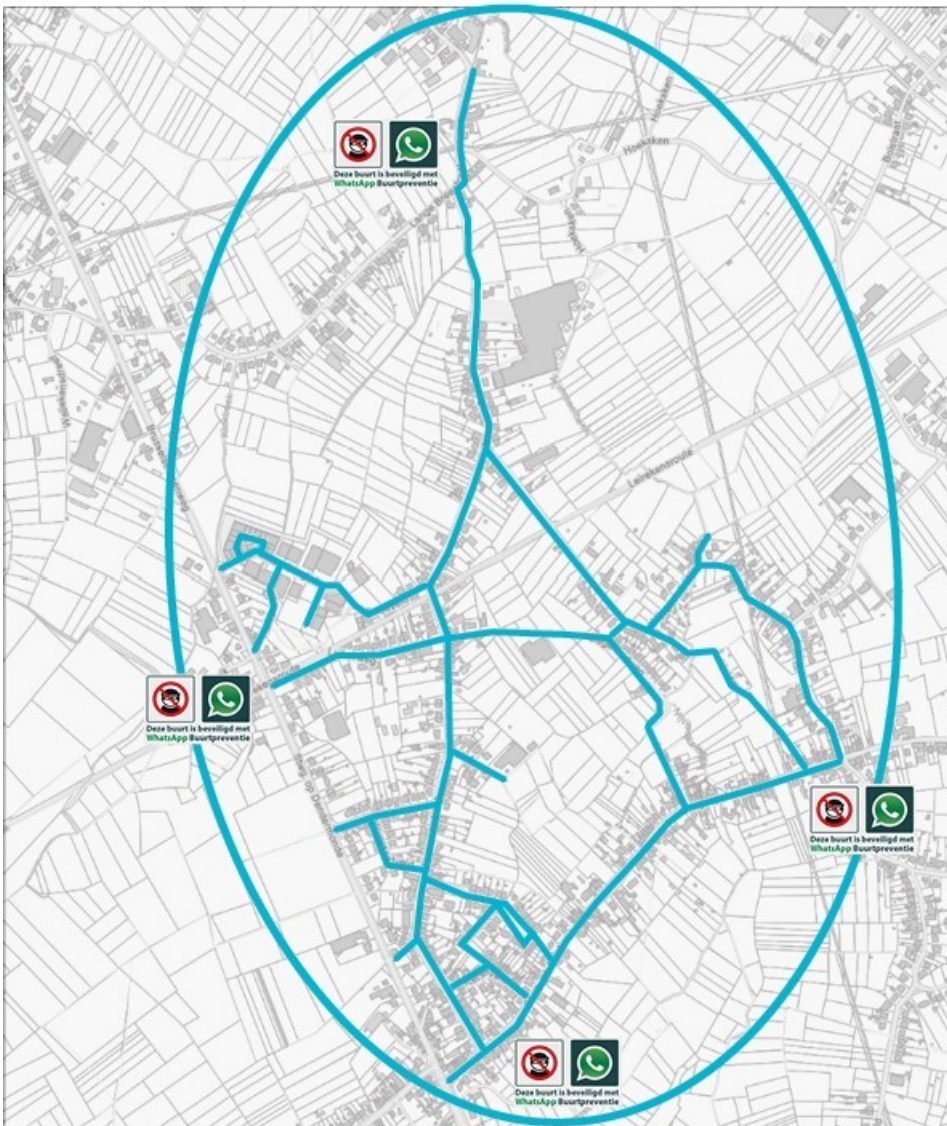
**Deze buurt is beveiligd met
WhatsApp buurtpreventie**

In Opwijk zijn volgende **buurtpreventiegroepen actief**:

- **Buurt Bunders:** Bunderstraat, Rubensveld, Kluisbeekstraat, Pachthofweg.



- **Buurt Nijverseel:** Coenstraat, Dageraadweg, De Vlaamse Staak, Halsbroek, Hoestraat, Hofweg, Kerseveld, Kerseveldmeers, Luikerweg, Nijverseelstraat, Nijverseelveld, Rodeveld, Steenweg op Aalst, Veldmeer, Wijngaardstraat.



Lid worden van een bestaande WhatsApp-buurtpreventiegroep?

Om deel uit te kunnen maken van een groep dient men uiteraard effectief in de buurt te wonen of een zelfstandige activiteit in de betrokken buurt uit te oefenen.

Registreren is mogelijk via het [online inschrijvingsformulier](#). Bij inschrijving **verklaar je je akkoord met het afsprakencharter** en teken je een **intentieverklaring**. Je kandidatuur wordt onderzocht door de politie en indien in orde, zal de vrijwillige coördinator van de betrokken groep je toevoegen.

Afsprakencharter: gedragsregels en voorwaarden

Volgende **afspraken** en **voorwaarden** gelden voor alle leden van elke WhatsApp-buurtpreventiegroep:

- Elke deelnemer heeft minimaal de **leeftijd van 18 jaar** of laat, indien minderjarig, zijn/haar ouders deze **verklaring** ondertekenen.
- Elke deelnemer is in het bezit van een **smartphone**.
- Elke deelnemer is **woonachtig in de wijk** waar de groep gebruikt wordt.
- De **politie** komt alleen **in actie** na melding via het nummer **101**.
- Meldingen via de WhatsApp-groep worden pas gedaan, nadat **101 verwittigd werd**.
- De WhatsApp-groep wordt gebruikt volgens de **SAAR-methode**: signaleren – alarmeren – app – registreren.
- De deelnemer houdt zijn melding **kort en krachtig in 1 bericht**. Hij verspreidt geen onjuiste informatie en geeft altijd aan dat **101 werd verwittigd**.

- In de melding wordt **zoveel mogelijk informatie** opgenomen. Denk hierbij aan de volgende elementen: geslacht, huidskleur, lengte, gezicht, kleding, voertuig ...
- Het **versturen van foto's via de app van een verdachte en/of voertuig** is toegelaten, maar enkel en alleen ten behoeve van het signalement.
- Let op **je taalgebruik**. Dus niet vloeken, schelden, discrimineren, beschuldigen, geen racistische uitspraken ...
- **Speel geen eigen rechter en overtreed geen regels**, noch wetten. Laat het spuurwerk over aan de politie.
- Gebruik de WhatsApp-groep alleen waarvoor hij bedoeld is, **niet voor onderling contact of privéberichten**.
- De informatie die je verkrijgt via de WhatsApp-groep mag je **niet openbaar maken**, ook niet via andere socialemediakanalen.
- Indien je zelf lid bent van de politie of een andere hulpdienst, dienen het **beroepsgeheim en gerelateerde onderrichtingen** ter zake te allen tijde gerespecteerd te worden.
- Indien deze regels niet gerespecteerd worden, behouden de coördinatoren het recht om na contactname en goedkeuring van het wijkveiligheidsteam politiezone AMOW en de gemeente Opwijk een **deelnemer te verwijderen uit de groep**.
- De **beheerders** behouden het **eigendomsrecht** van deze groep.
- De **coördinatoren** kunnen, na contactname en goedkeuring van het wijkveiligheidsteam politiezone AMOW en de gemeente Asse, **wijzigingen aanbrengen** in de groep.
- De beheerder van deze WhatsApp-groep, de politie of Lokaal bestuur Opwijk zijn niet verantwoordelijk voor **daden van haar gebruikers**.
- De politie en Lokaal bestuur Opwijk passen de **principes van gegevensbescherming** toe conform de Algemene Verordening Gegevensbescherming en andere vigerende regelgeving en verwachten dit expliciet ook van alle deelnemers en coördinatoren in de WhatsApp-groepen met betrekking tot het nemen en delen van foto's en/of persoonsgegevens.

Het afsprakencharter moet door alle deelnemers worden ondertekend wanneer ze lid willen worden van een WhatsApp-buurtpreventiegroep. **Wil je deelnemen? [Keur hier het afsprakencharter goed.](#)**

WhatsApp-buurtpreventiegroep in je buurt oprichten

Wil je graag een **WhatsApp-buurtpreventiegroep in je buurt oprichten**? Vul dan [dit formulier](#) in of neem contact op met:

PZ AMOW - dienst preventie

T 0472 18 26 59



E PZ.AMOW.buurtpreventie@police.belgium.eu

[Website PZ AMOW](#)

Contactinformatie

• [Noodplanning](#)

Kloosterstraat 10
1745 Opwijk

-  052 36 51 27
 -  noodplan.ambtenaar@opwijk.be
- Openingsuren

Vandaag open van 09:00 tot 12:00
Morgen open van 09:00 tot 12:00, van 13:30 tot 16:00
[Alle informatie](#)